

Sicherheitsklappe n. Zeichn. 258922  
Liefer Lurgi - Körbe

Dichtung 200/200 aus Pappe

16 Sechskantlöcher 24 x 20  
m Nuttern



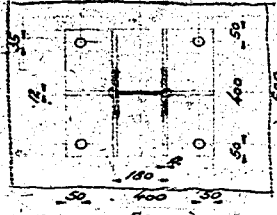
Deckankerschr. n. Nutt. 24 x 33 lg.

12 Perschleibbleche a d. Umfg.

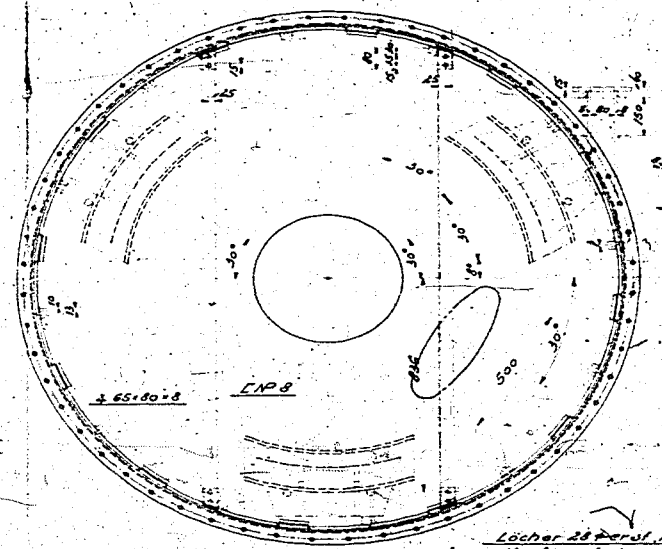
Schnitt a-b

Schnitt c-d

Ansicht H



Stütze 3 ausführen

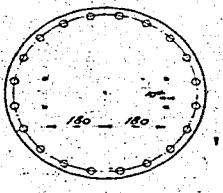


Löcher 28 Perschleib  
Montage bohren  
M 1 x 2,5

In diesen Stellen  
Auschnitte im Perschleib  
blech.

12 Stifte 12 x 50 lg.  
m. Splinte 5 x

Ansicht B



Dichtung 390/300 aus Pappe

12 Ankerschr. 17 x 500 lg.

12 Ankerschr. 17 x 500 lg.

Verschweiß flansch NN 40  
NN 10 n. DIN 2632 glatter Flansch

4 Rohrchellen a d.  
Umfg. vorsehern!

Füllingsverschraubung  
No. 33281

Lagerschraubung  
D 45 DIN 2350

24 Stiftechr. 2 x 35 m Nutt.

Dichtung aus Pappe  
Diese Zeichnung ist nur bestimmt  
für die Ausführung der Arbeit  
sie darf weder kopiert, noch un-  
berechtigten Dritten, insbesondere Kon-  
kurrenzfirmen mitgeteilt werden.  
1933, 11. 11. 1933  
LURGI  
Gesellschaft für Maschinenbau n. H.  
Frankfurt a. M.  
3 Zylinder-Schnecken  
gleichmäßig a. d. Umfg. verteilt!

Bezeichnung und Dimension		Art	Legen an	Material	Profil	Maßstab
Abwehler 2000		1	1	1	1	1
200 9482						
LURGI		Gesellschaft für Maschinenbau n. H. Frankfurt a. M.				
S.G. 11						
1933						