4 Stück Bunkerversteifungen.

Stöhlen-Erweiterung
540 139

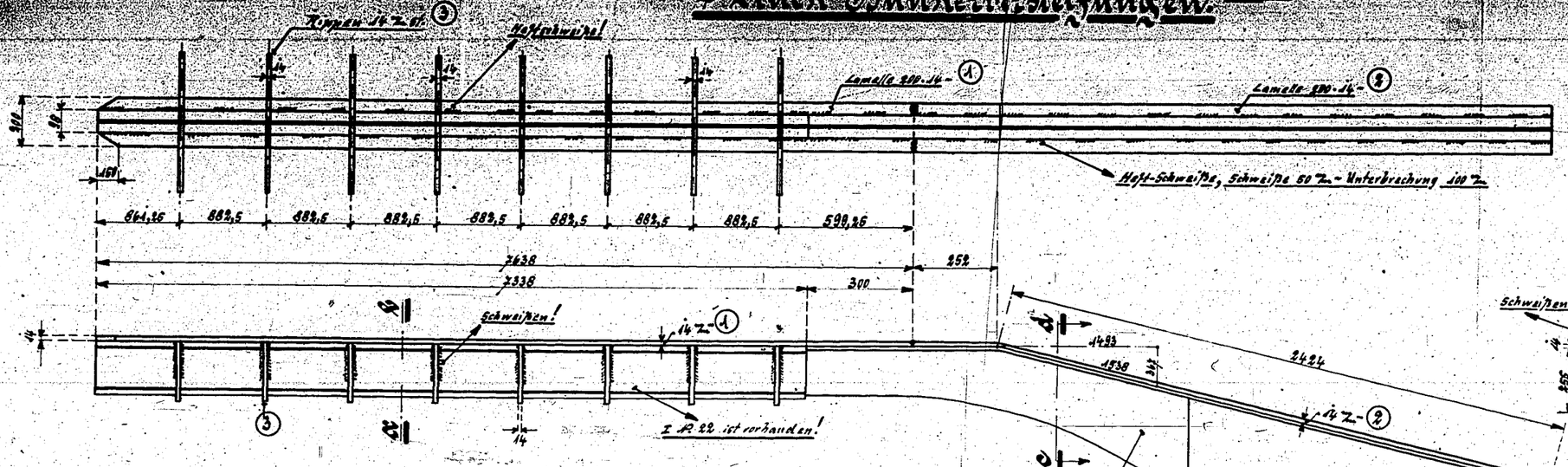

Schnitt a/b

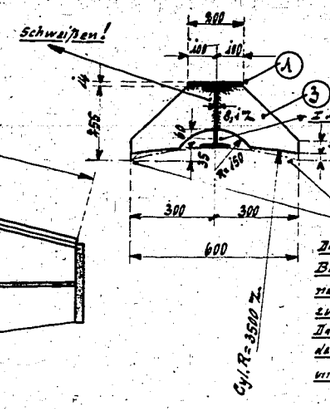

Schnitt c/d

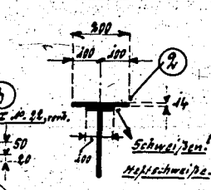

Angabe:
Die Rippen sind auf der Baustelle anzupassen, bezw. nach dem Bunkermantel-Rad. zu schneiden.
Dann sind die Rippen an den Blechmantel, I ℞ 22 und Lamelle 200-14 anzuschweißen.

Anordnung der Bunkerversteifung.

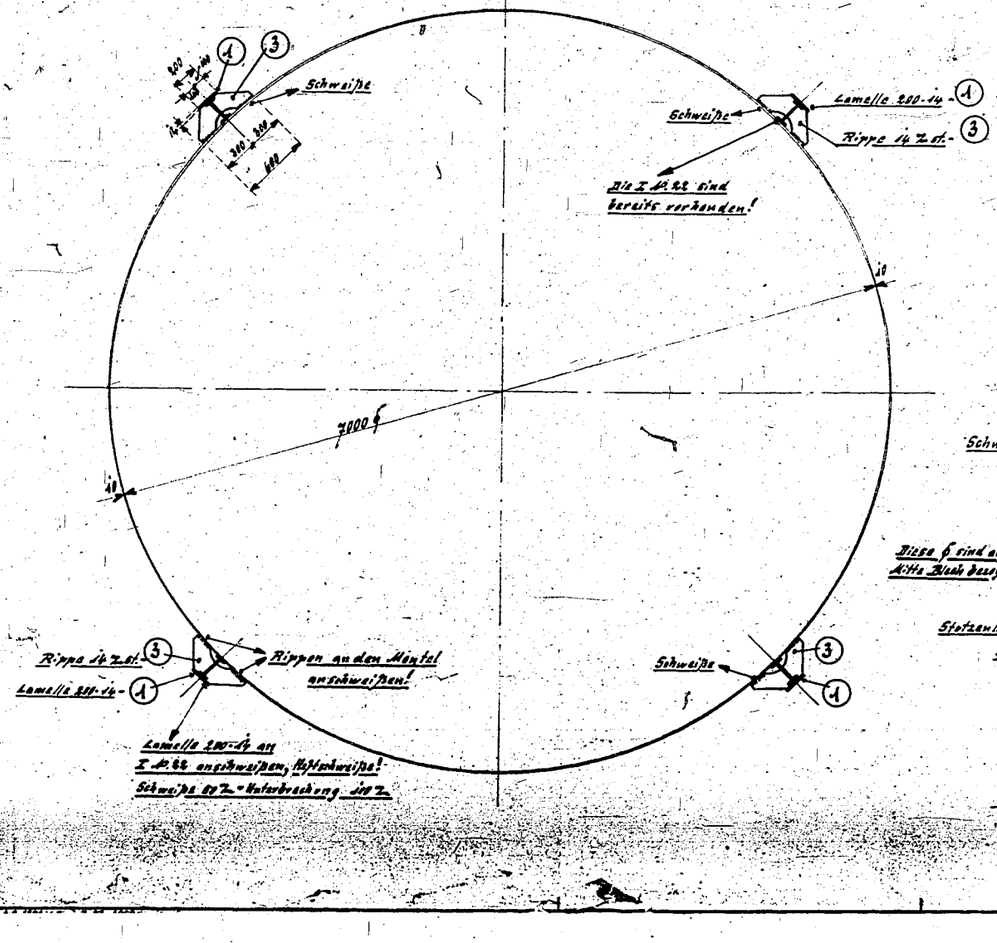

Bunkerstütze ist vorhanden!

2 Stück Stutzen 150 N.W.

1 Stück für Bunker III
Anordnung an Bunker III Siehe Zeichn. 5A 59004!
1 Stück für Bunker I, ——— auf der Baustelle nach den Angaben der Bauleitung an Bunker I anpassen!

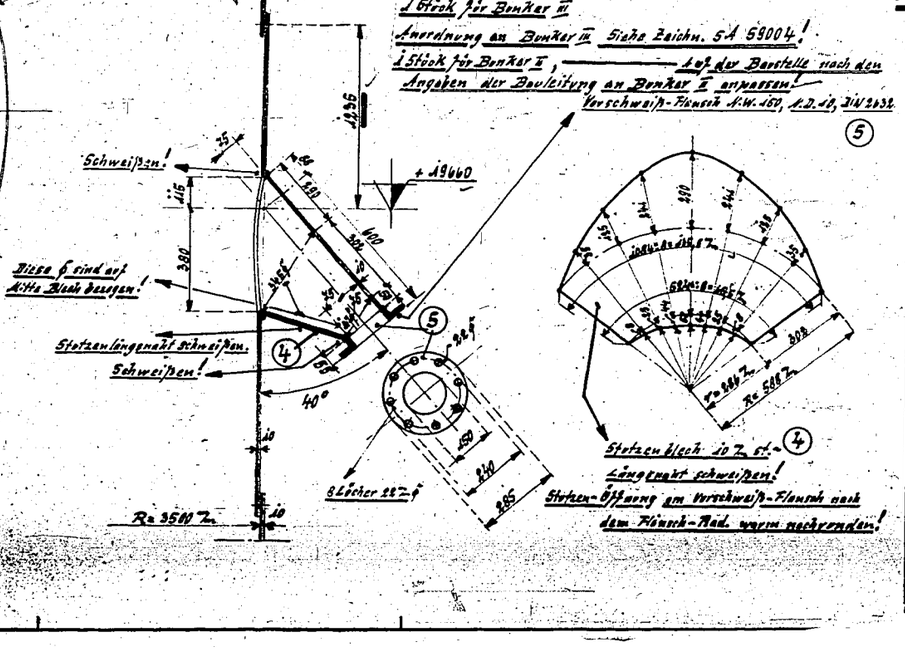

1 × nach Stückliste anzuführen.

Inratitil-Baugesellschaft m. b. H.
Werk: Stöhlen Bau-Nr.
Ff 834 - 2

2	Verschweiß-Flansche N.W. 150-A.D. 10	5	DIN 2632	St.		15
2	Stutzenbleche 10 Z. st	4		"		52
64	Rippen dazu 14 Z. st.	3		"		427
4	Lamellen 200-14 ... ca. 2426 Z. lg	2		"		226
4	" 200-14 ... 2638 Z. lg	1		"		240
				Gesamtgewicht		1363

Stück	Benennung und Bemerkung Lagerbezeichnung	Teil	Zeichg. Nr. Modell Nr.	Werkstoff	Gewicht in kg
Durchstriche	Änderungen			am	Geändert
2	4.4.6 Änderung der Hängepunkte auf Abb. für Stutzen 150 N.W.			8.11.38	

Verstärkung des Bunkers II sowie Stutzen 150 N.W. für Leit. vom Bunker z. Kuhs.

Gez.: Ff Oct. 4/4
Gepr.: Ff 4.4.
Gez.: Sch 38
Herausgr.:
Maßst. 1: 5

Anlage zum Bauantrag vom ... an
Diese Unterlagen sind unser Eigentum; Dritten Zugang zu ihnen nur mit unserer Zustimmung und nur dann gestattet, wenn wir dem Bauantrag stattgeben und wir in dem Bescheid ausdrücklich hierauf hinweisen. Sofern wir dem Bauantrag nicht stattgeben oder zurückziehen, behalten wir uns vor, diese Unterlagen ohne Zustimmung zurückzuziehen. Sofern wir dem Bauantrag stattgeben, gelten die Bestimmungen der Ziff. 1 der Zulassungsbedingungen für Bauartzulassungen, Ausgabe 1938, Teil 1 Bauartzulassungen, Ausgabe 1938, Teil 1 Bauartzulassungen, Ausgabe 1938, Teil 1

Treibstoff-Anlage

Stichwort: Böschen-Erweiterung

Auftrags-Nr.: 540 A 39

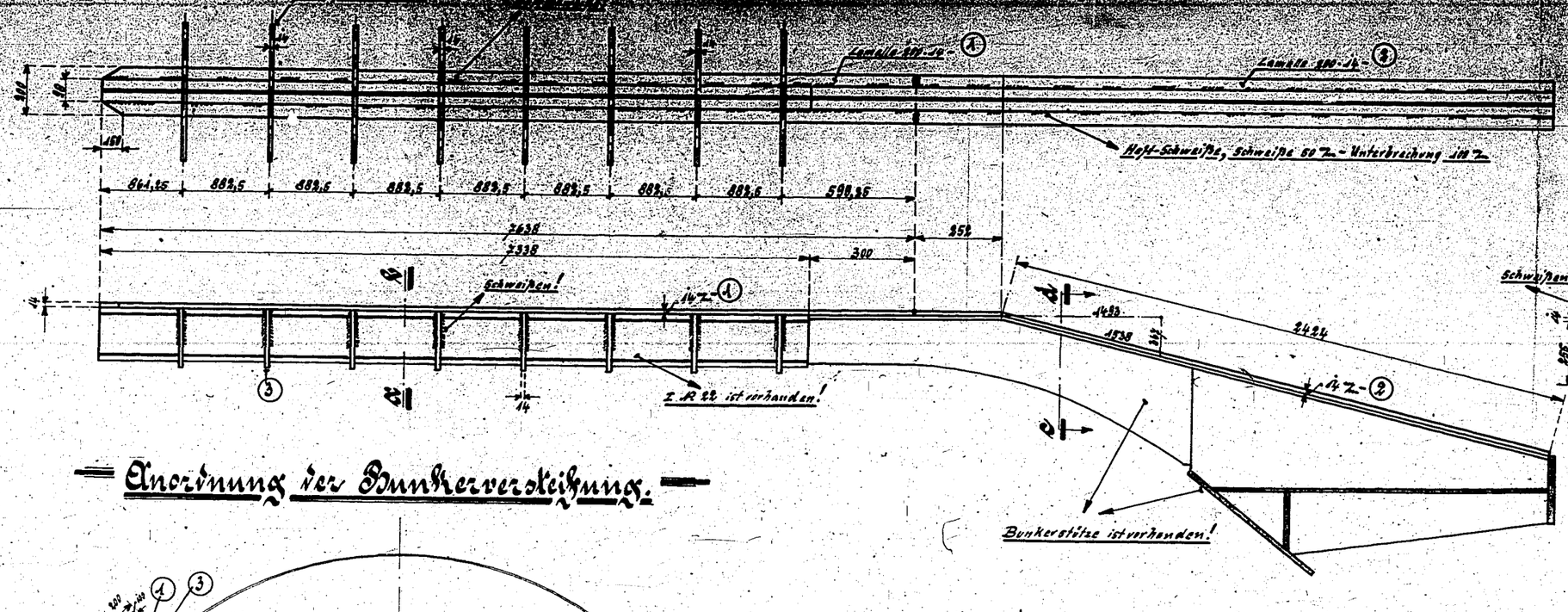

Anordnung der Bunkerversteifung.

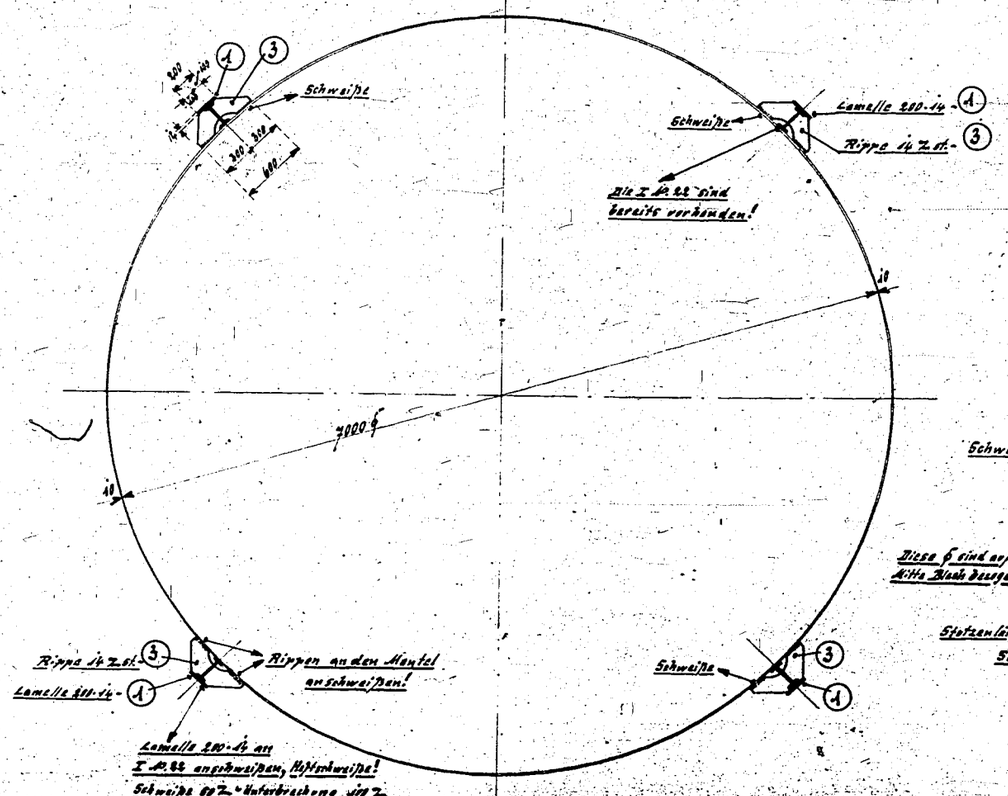

2 Stück Stutzen 150 N.W.

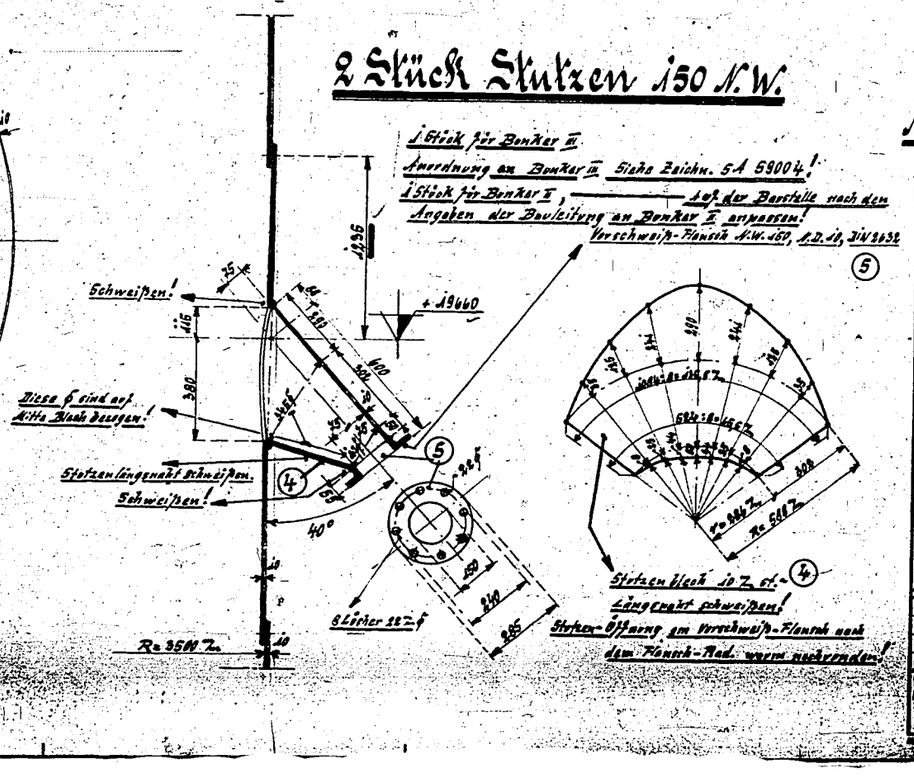

1 x nach Stückliste anzuhängen.

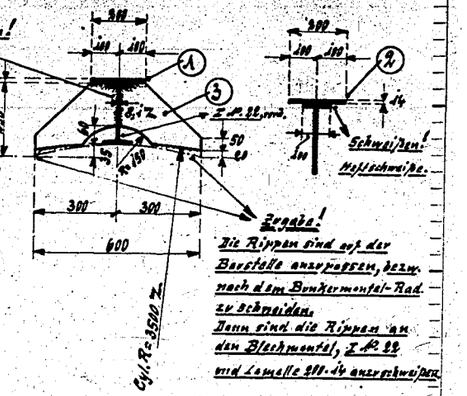

Mineralöl-Baugesellschaft m. b. H.
Werk: Böhlen Baus: 3
F A 834 - 2

2	Vorschweiß-Flansche N.W. 150 - A.D. 10	5	DIN 2632	St.		15
2	Stutzenbleche 10 Z. st	4		"		52
64	Rippen dazu 14 Z. st.	3		"		421
2	Lamellen 200-14 ... ca. 2636 Z. lg	2		"		236
4	" " 200-14 ... 2638 Z. lg	1		"		640
				Gesamtgewicht		1363

Blatt	Benennung und Bemerkung Ersatzteilnummer	Teil	Zeichn.-Nr. Modell-Nr.	Werkstoff	Gewicht in kg einzel	Gewicht in kg insgesamt
Gesamtblatt						

Blatt	Teil	Änderungen	Gezeichnet	vom
a	4 u. 6	Änderung der Böschungsmaße und Anpassung der Stutzen in Pos. 5	Kr.	21.11.54
b				

Verstärkung des Bunkers II sowie Stutzen 150 ϕ für Leit. vom Bunker zum Ofen.

Gez.: Kr. Datum: 21/11
Geprüft: 21/11
Gesch.-Nr.:
Freigegeben:

RAMAG-MEGUN
AKTIENGESELLSCHAFT BERLIN NW 87

5A 59199

Gültig für:
Ersetzt durch:
Ersetzt durch:

Auf diese Zeichnung werden wir in allen Schriftwechseln unseren Stoffe angeführt.

Feuerardt