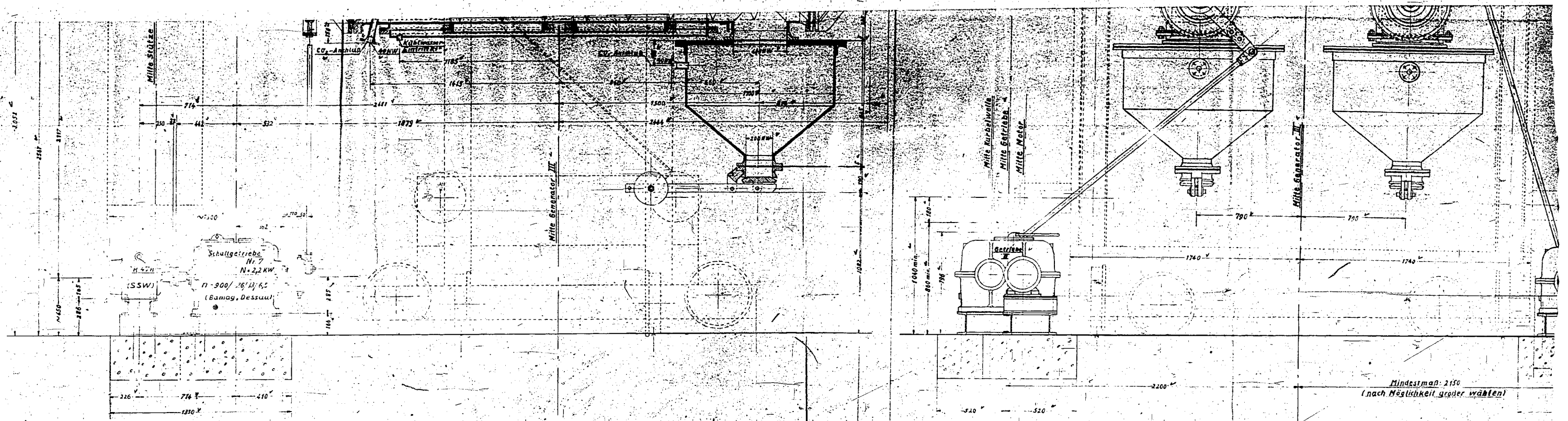


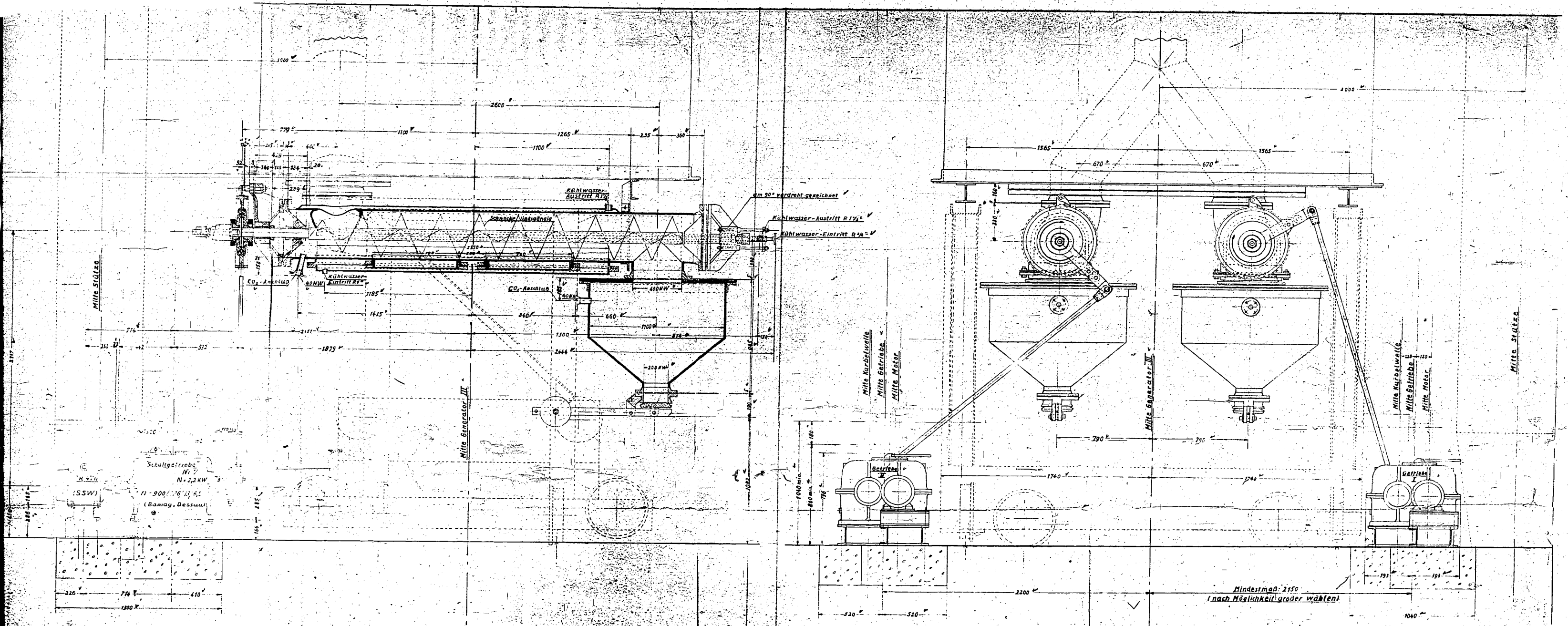
Zu beachten!
Absetzwagen vorsichtig verfahren
mit Rücksicht auf große Bauhöhe
und -breite der Getriebe.

Kesselfabrik-Baugesellschaft m. b. H. Werk Dillenburg 5 FA 724-1	
Aschenaustragschnecken Zusammenstellung	
4A 35433	
Bohlen, Erweiterung	



Zu beachten!
 Absetzwagen vorsichtig verfahren
 mit Rücksicht auf große Bauhöhe
 und -breite der Getriebe.

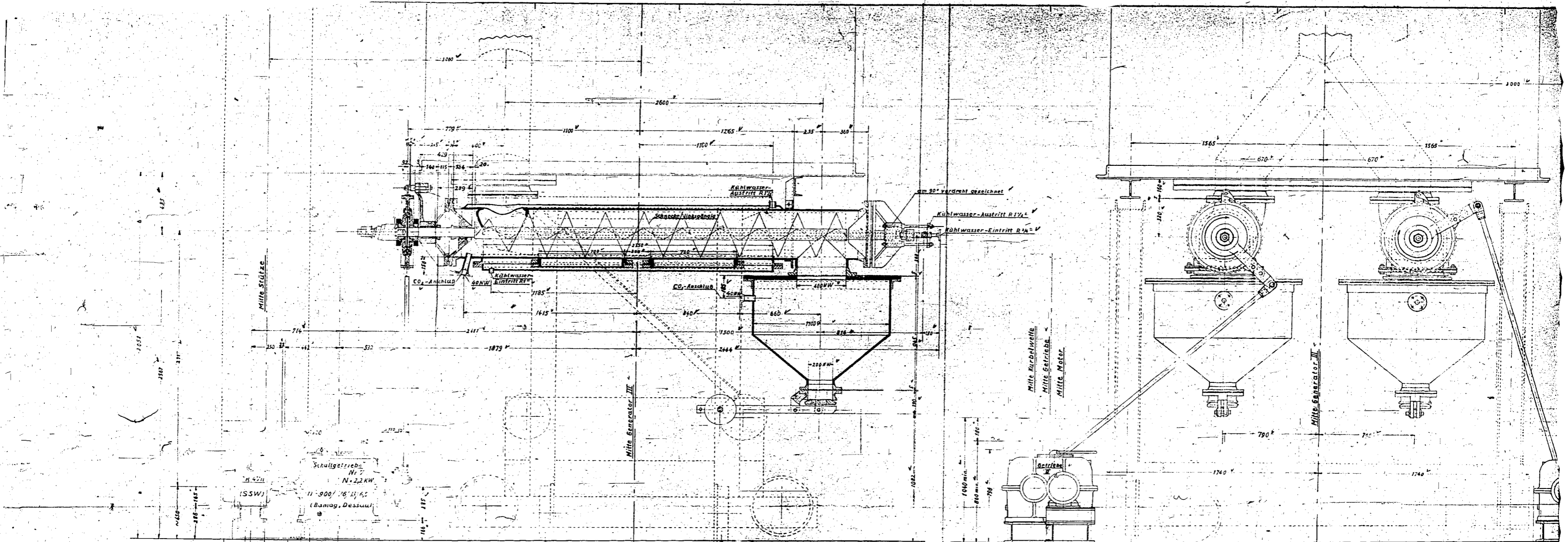




Schaltgetriebe
 Nr. 7
 N = 2,2 KW
 (SSW)
 11 - 900 - 16 1/2 6,5
 (Bomag, Dessau)

Mindestmaß: 2150
 (nach Möglichkeit größer wählen)

Zu beachten!
 Absetzwagen vorsichtig verfahren
 mit Rücksicht auf große Bauhöhe
 und Größe des Getriebe.



Schallgetriebe
Nr. 7
N = 2,2 KW
(Bomag, Dessau)

Mindestmaß 2150
(nach Möglichkeit großer wählen)

Zu beachten!

Absetzwagen vorsichtig verfahren mit Rücksicht auf große Bauhöhe und -breite der Getriebe.