

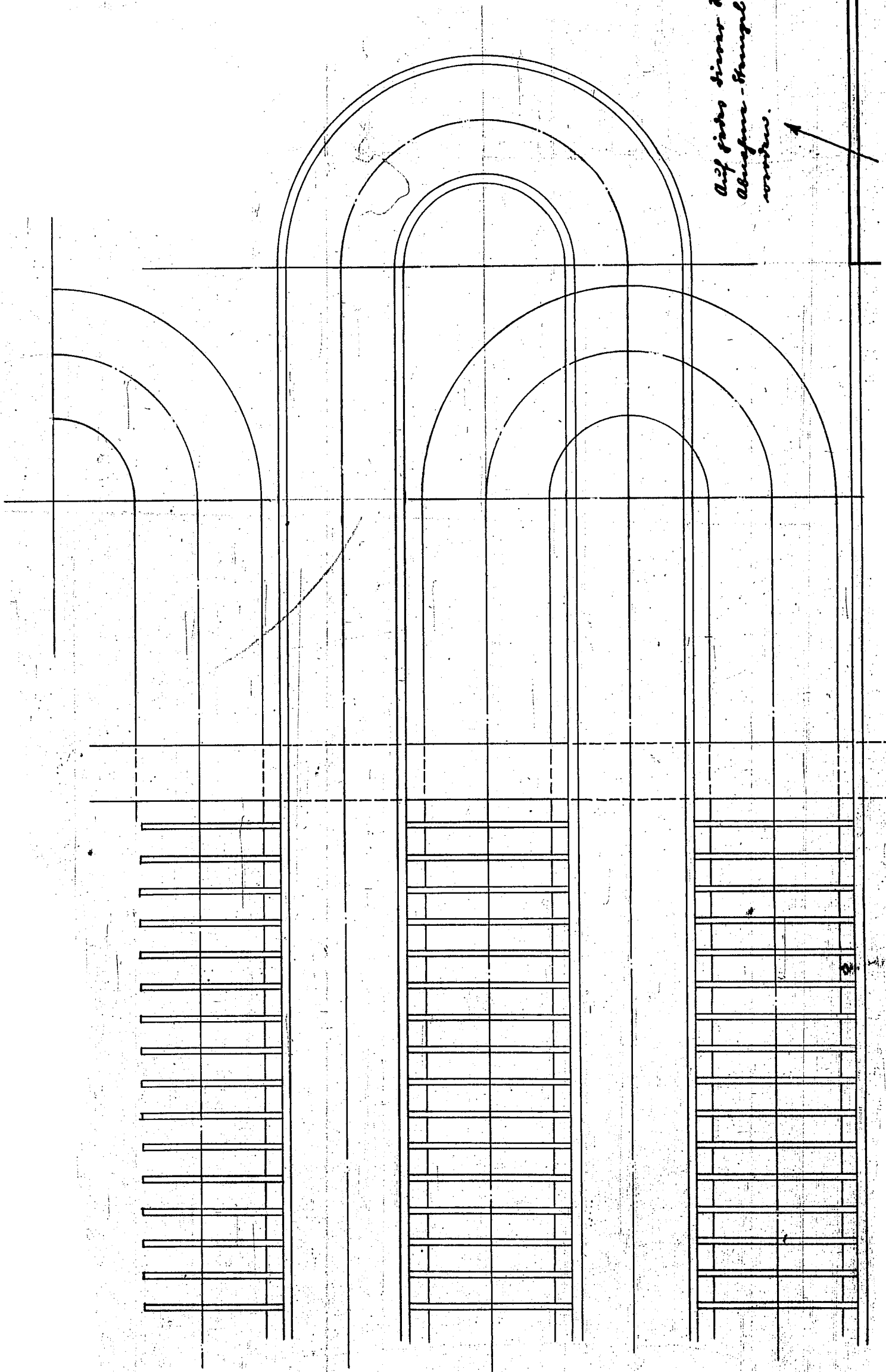
*Auf jeder seiner Röhren muß der
Abzugsmangel durch Pfeilgen
nehmen.*

D. 445 mm φ	1 a	400 Stück
D. 432 . φ	1 b	400 .
D. 370 . φ	1 c	700 .
D. 357 . φ	1 d	700 .

D. 445 mm φ	2 a	400 Stück
D. 432 . φ	2 b	400 .
D. 370 . φ	2 c	700 .
D. 357 . φ	2 d	700 .

*Positionierungsm. L.
Elektron: Pan - Elektron*

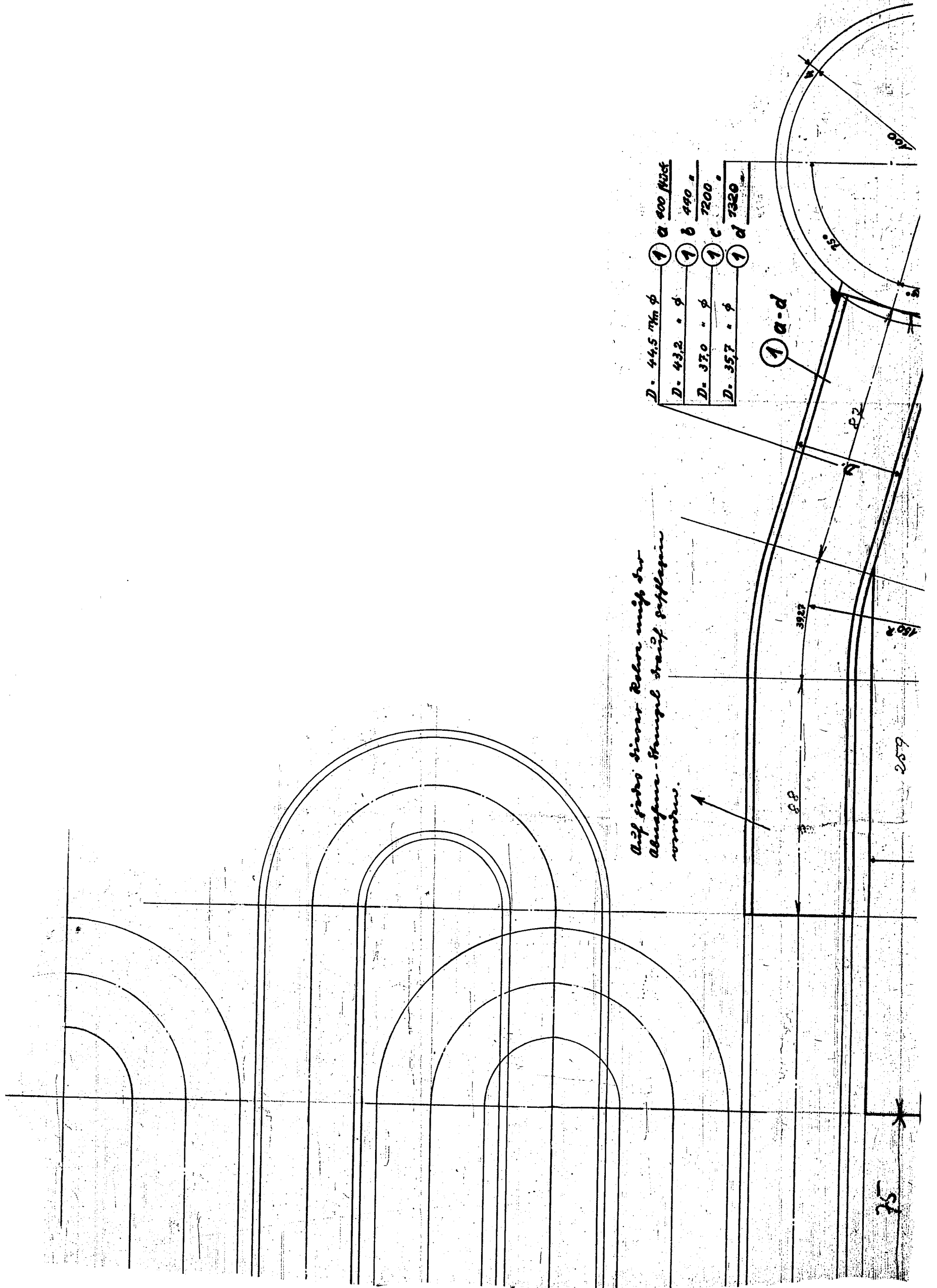
Gestaltungshütte		Sternstraße, Röhld.	
Abt. Brückenbau		den 27. II. 1935.	
Beauftragter		Gewerkschaft. Fabrik. Rausel	
Bauteil		Kontaktbogen	
Anfr.		Gez. 24.	
Anfr. 4823.		Gez. 24.	
Eisen-Z		Gez. 24.	
Stückl. Seite		Add. L. Seite	

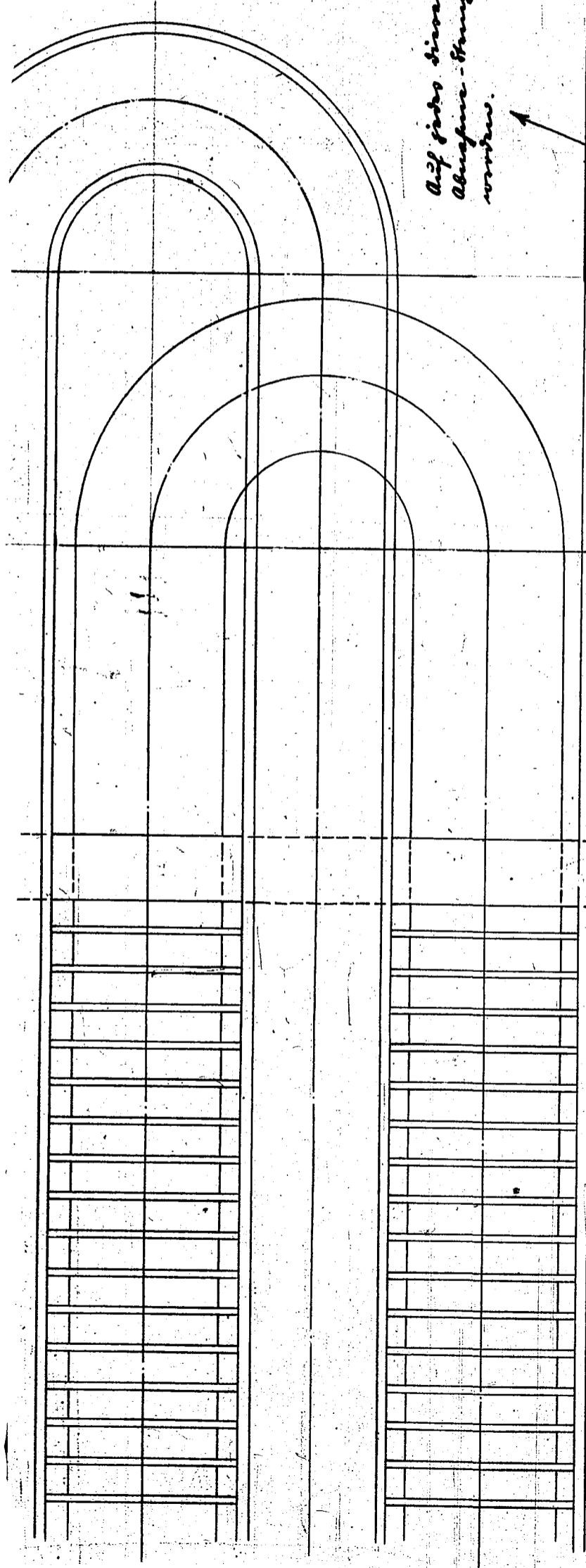


*Die Höhe dieser Böden mit der
Abzugsmenge - Menge der Pfeiler
verändern.*

D. 44.5
D. 43.3
D. 37.0
D. 35.7

8.2
9.25





*Auf Seite einer Bahn mit der
Abzugseinstellung
verh.*

D. 44,5 mm
D. 43,2 "
D. 37,0 "
D. 35,7 "

