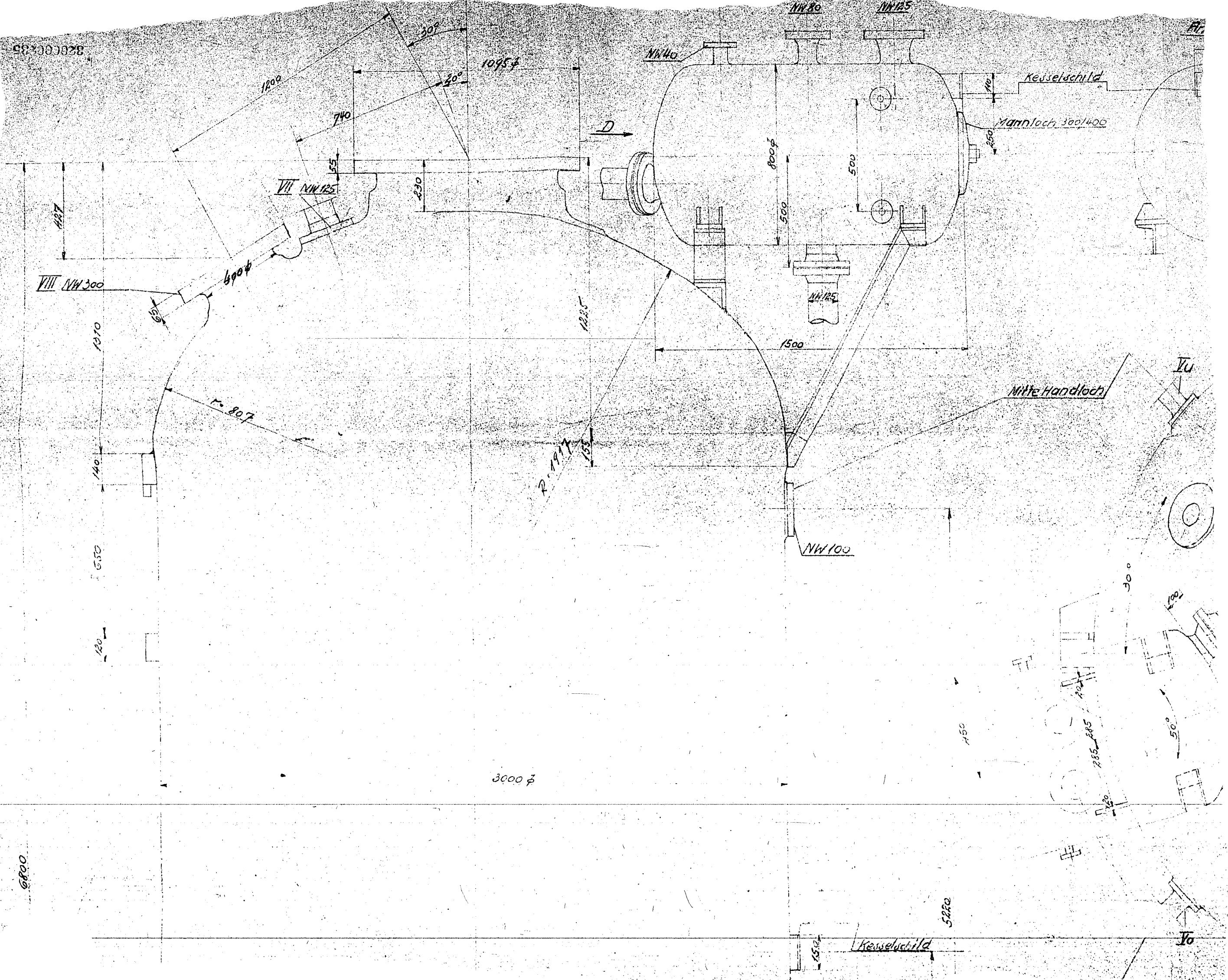
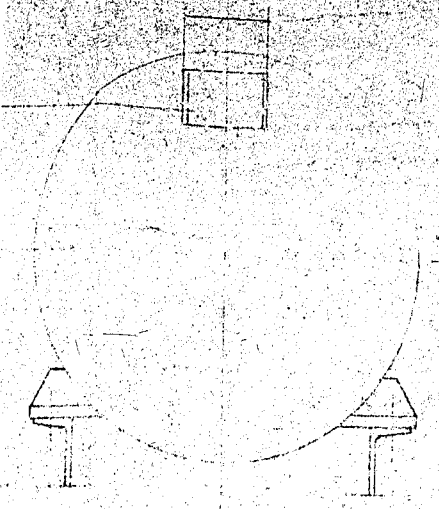


328000028




A

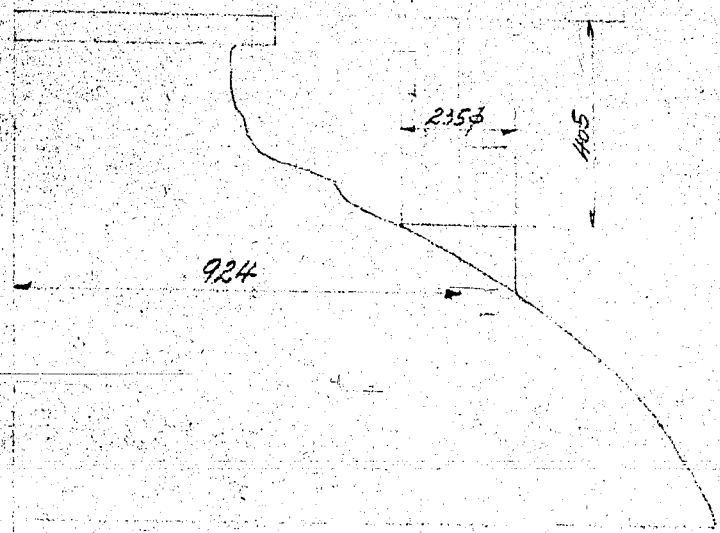
Ansicht D




Draufsicht



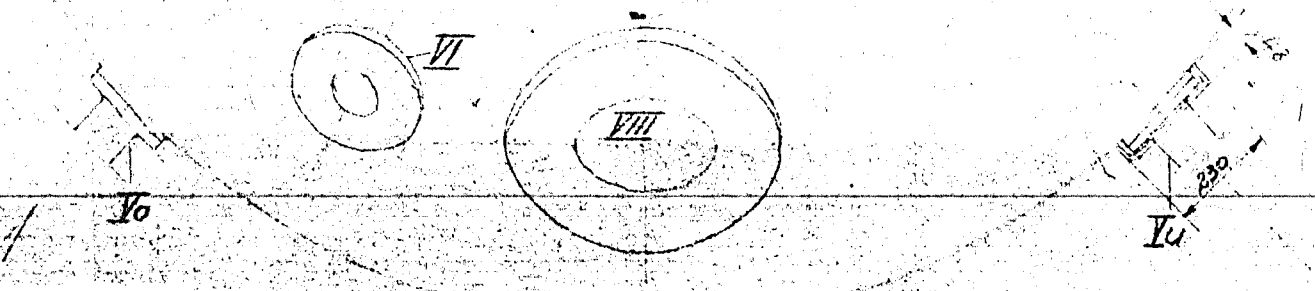
Schnitt A-A



Schnitt B-B

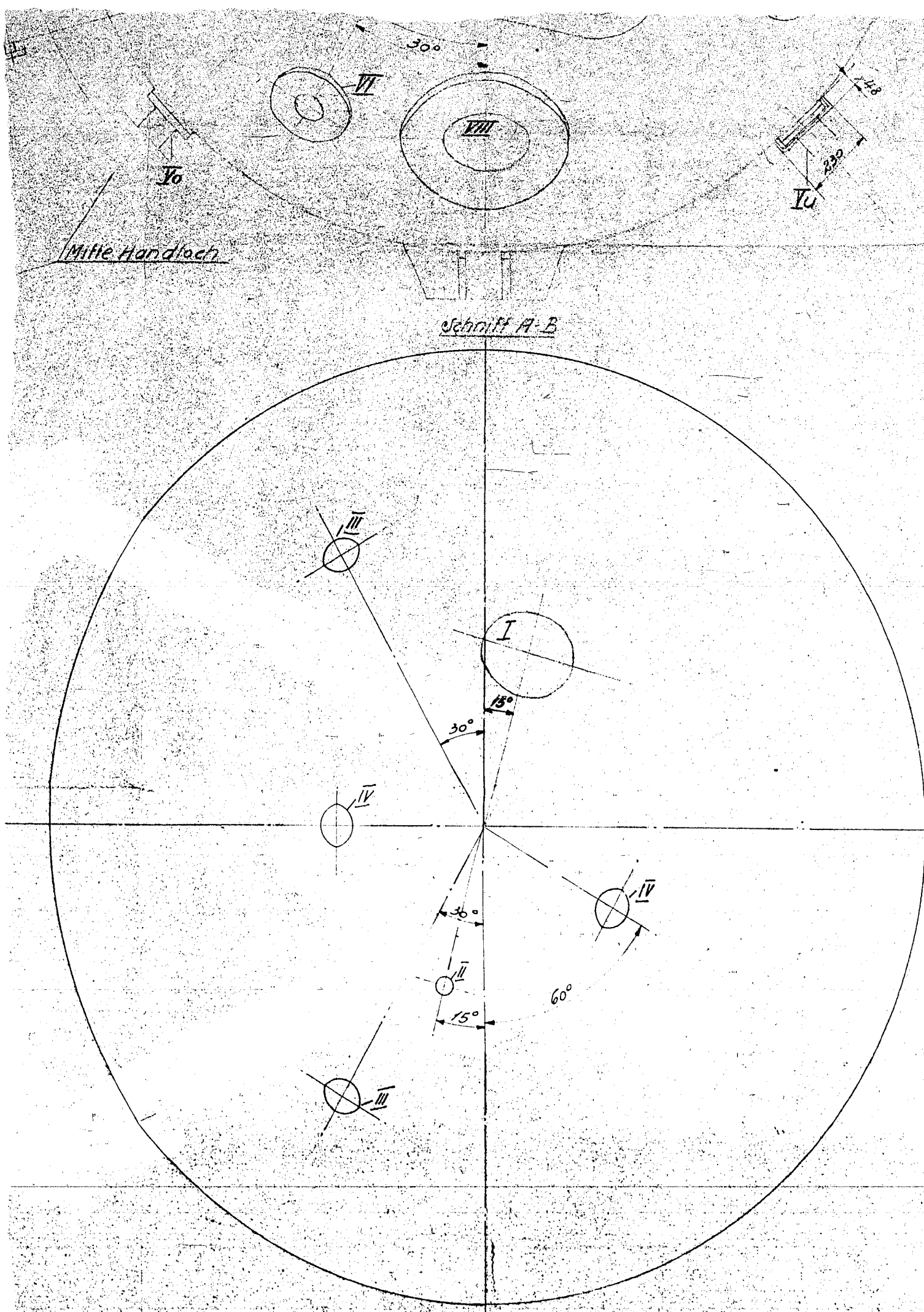


Ansicht E



B

Ansicht E



Die Lage der Stützen geht aus den Grundrissen hervor.

LURGI - Bötlin
Hpt. Reserve Ser

30/4.05
Baq No. 482
Item 32

IV 2 Handlöcher M12x16

Diese Zeichnung ist nur bestimmt für Fa.

Zuordnung zum Brief vom:

sie darf weder kopiert, noch unteiligt Drittan, insbesondere Konkurrenzfirmen mitgeteilt werden.

(§§ 1, 17, 18 Untert. Ges. v. 7. Juni 1909, §§ 1 Abs. 3, 16, 26-28 Lit. Urh. Schutzges. v. 19. Juni 1901 u. a.)

LURGI
Gesellschaft für Wärmetechnik m. b. H.
Frankfurt a. M.

R-1500

Das Urheberrecht an dieser Zeichnung und sämtlichen Belegen verbleibt uns. Sie sind dem Empfänger nur zum persönlichen Gebrauch anvertraut, ohne unsere schriftliche Genehmigung dürfen sie nicht kopiert oder vervielfältigt, auch nicht dritten Personen, insbesondere Wettbewerbern, mitgeteilt oder zugänglich gemacht werden. Widerrechtliche Benutzung durch den Empfänger oder Dritte hat zivil- und strafrechtliche Folgen. Die Zeichnungen und sämtliche Belegen sind uns im Falle der Nichtbestellung sofort zurückzugeben.

Lurgi Gesellschaft für Wärmetechnik m. b. H.
Frankfurt am Main.

Datum	Name	LURGI	
6.9.	J. G.	Gesellschaft für Wärmetechnik m. b. H. Frankfurt a. Main	
Gezeichnet	41	Druckbehälter	
Geprüft		3000φ	
Normgepr.		200901	
Meßlab.		Erwa Nr.	