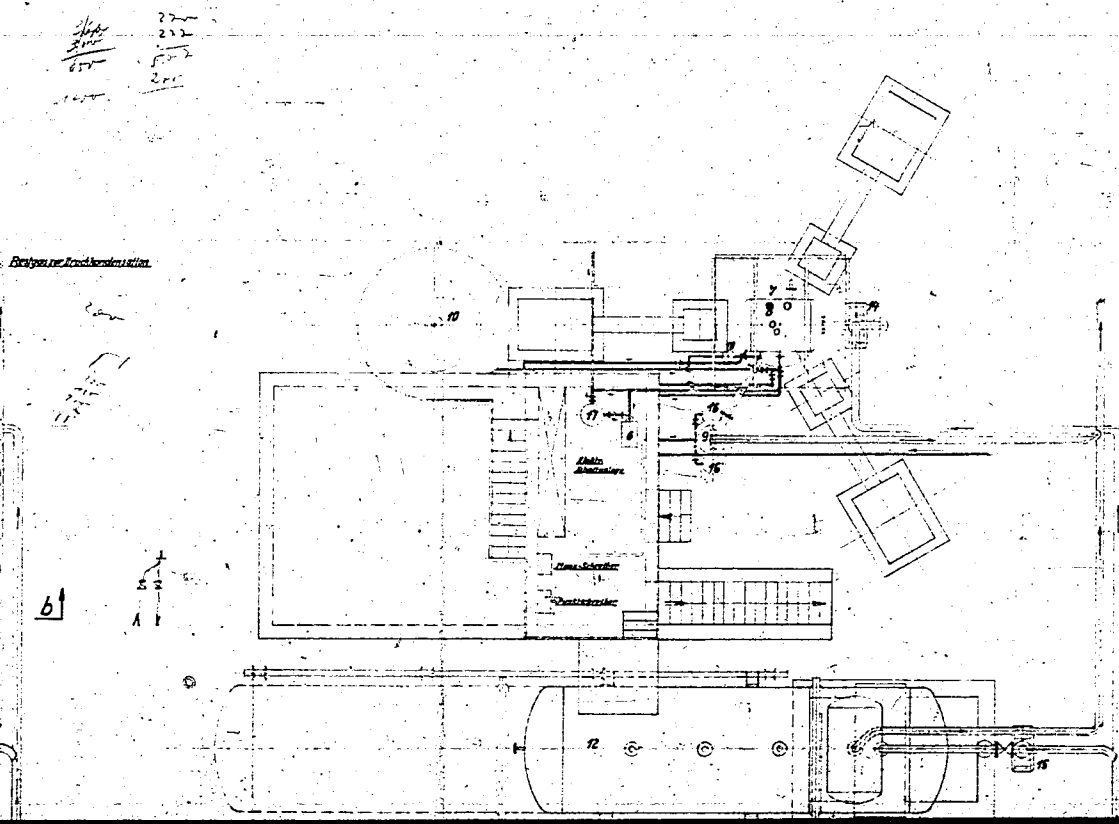
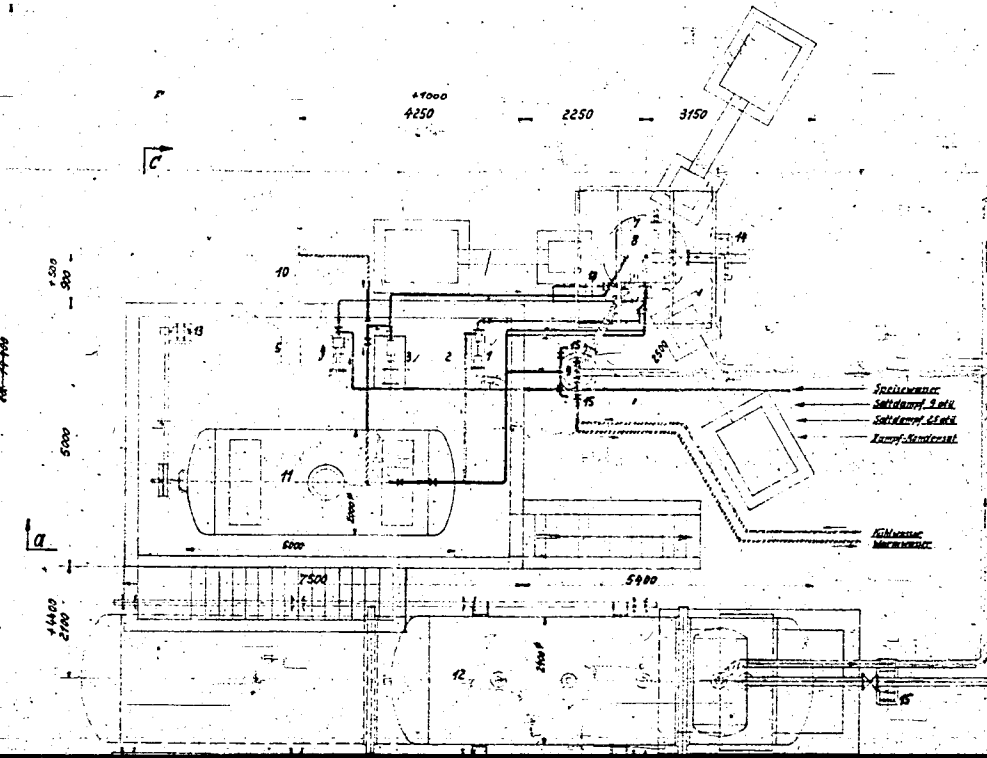
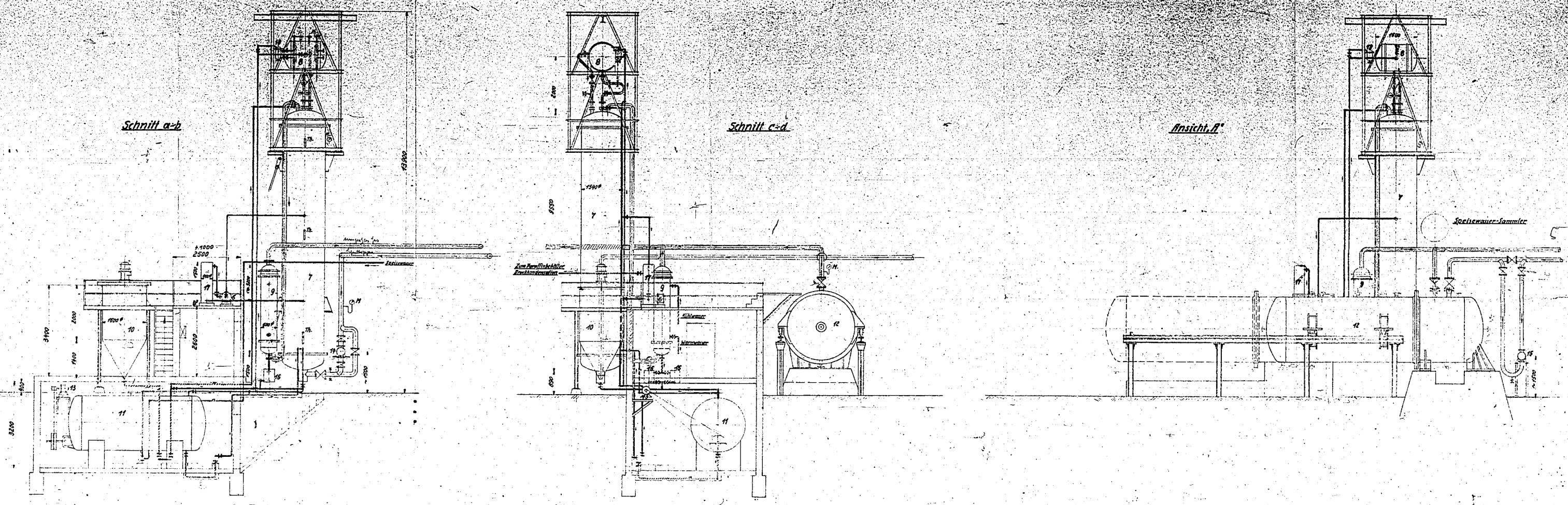


Schnitt a-b

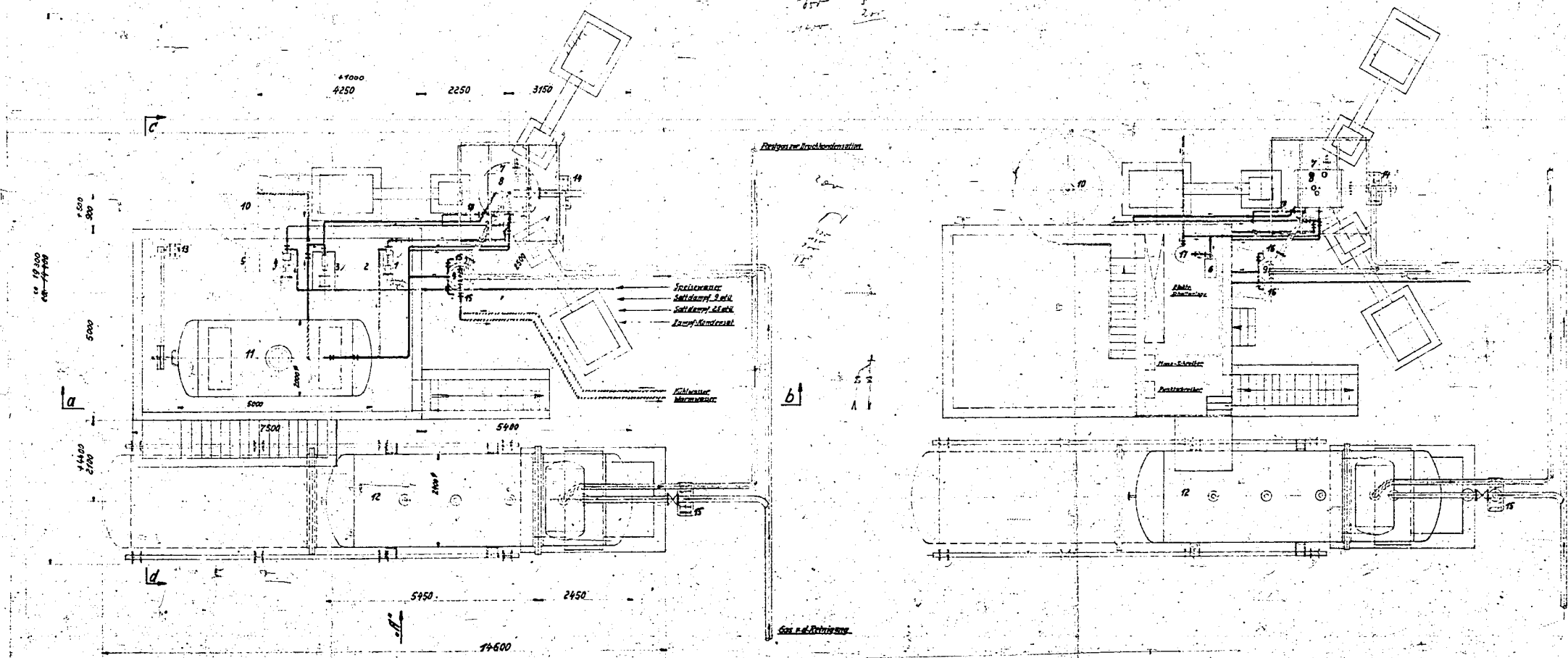
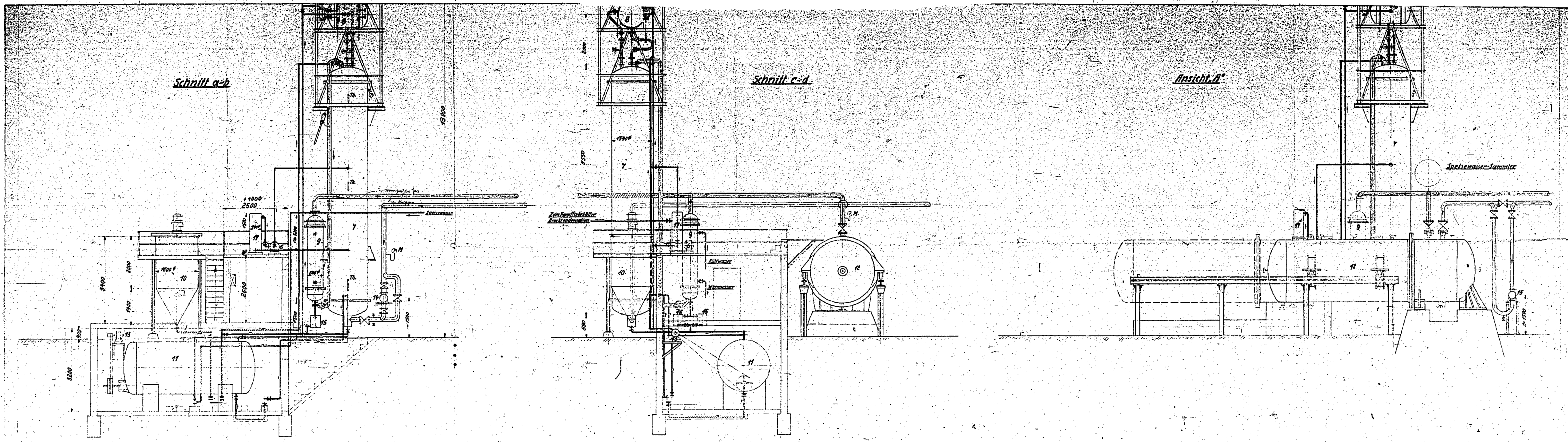
Schnitt c-d

Ansicht A'



Nr.	Bezeichnung der Apparate, Pumpen u.s.w.
1	Duplex-Jahnpumpe Nr. 1222
2	Reserve-Pumpe
3	Drehhoff-Kreuzpumpe Nr. M 60502
4	Speisewasserpumpe 7000l. Nr. 30117a
5	Reserve-Pumpe
6	K.S.B. Pumpe
7	Probentafeln
8	Kampfframmer
9	Rührflüchler
10	Vorratsbehälter
11	Rührwerksbehälter 15 m³ Inhalt
12	Druckkontaktöfen
13	Antriebsmotor d. Rührwerksbehälter
14	Drehhalben-Gasmesser bis 25 m³/h
15	Drehhalben-Gasmesser bis 15 m³/h
16	Schneider u. Helme-Abscheider
17	Filter
18	Speisewasser-Legler

Kontaktöfenanlage
 Anlage 200
 Maßstab 1:50



Nr.	Bezeichnung der Apparate, Pumpen u.s.w.
1	Duplex-Fangpumpe Nr. 1424
2	Reserve-Pumpe
3	Dickstoff-Abtriebspumpe Nr. W 60503
4	Speisewasserpumpe Toalü, An 30137 a
5	Reserve-Pumpe
6	M.S.B. Pumpe
7	Probierkühlfen
8	Dampfhammer
9	Rücklaufkühler
10	Vorrathbehälter
11	Rührwerksbehälter 16 m³ Inhalt
12	Bruckkühlfen
13	Antriebsmotor d. Rührwerksbehälter
14	Bruchhalben-Gasmesser bis 25 m³/h
15	Bruchhalben-Gasmesser bis 18 m³/h
16	Schneider u. Helmohr-Abstreider
17	Filter
18	Speisewasser-Regler

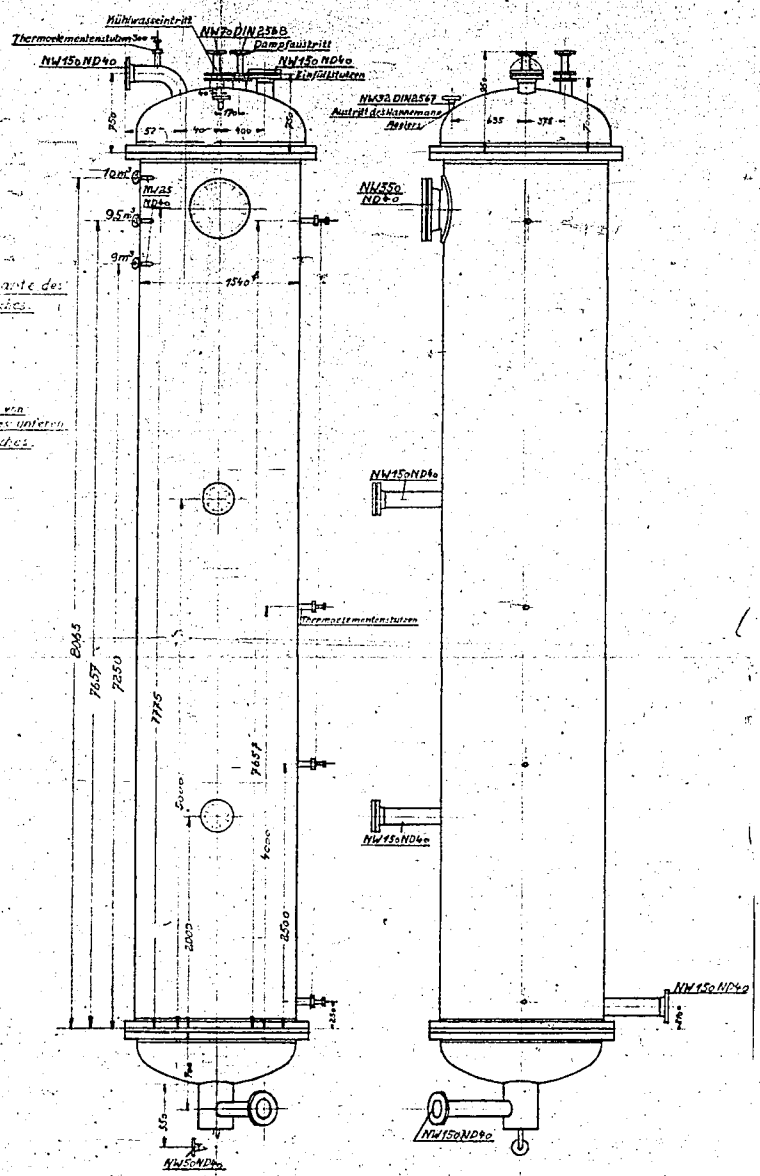
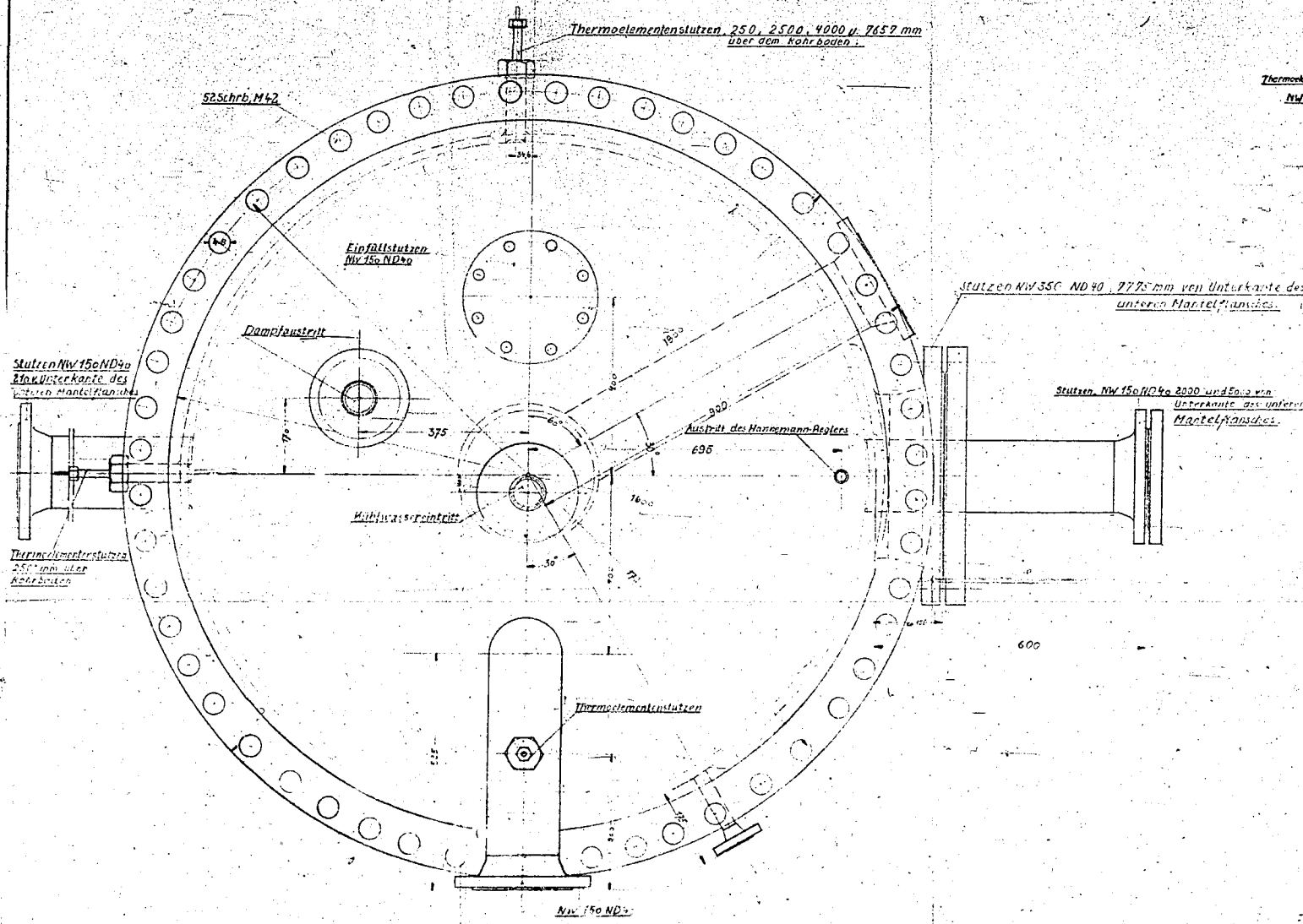
Kontaktöfenanlage

Anlage 200

Maßstab 1:50

200/57

(22)



23

Struktur		Benennung und Bemerkung				Teil		Merkmal		Struktur		Merkmal	
unter	über	abwärts	aufwärts	andere	Produkt	Fläche	Stärke	Stärke	Stärke	Stärke	Stärke	Stärke	Stärke
2	2	2	2	2	2	2	2	2	2	2	2	2	2
Genehmigt: <i>[Signature]</i> Datum: <i>[Date]</i> Maßstab: 1:5 Zeichnung: <i>Dachaufsicht u. Stützenstellung</i> Projekt: <i>Polstermaschinen</i> Blatt: <i>45118</i>													

